

Liebe Radlerinnen und Radler,
die ÖDP macht auch 2018 wieder bei der Aktion Stadtradeln mit.
Dieses Mal haben wir uns für ein landkreisweites Team entschieden, so dass **alle Radlerinnen und Radler aus Freising, Moosburg, Neufahrn und allen anderen Gemeinden eingeladen sind, bei uns mitzumachen.**

Stadtradeln läuft in diesem Jahr **vom 17. Juni bis zum 7. Juli 2018.**
Unser Team heißt in diesem Jahr „Das „ö“ Team“

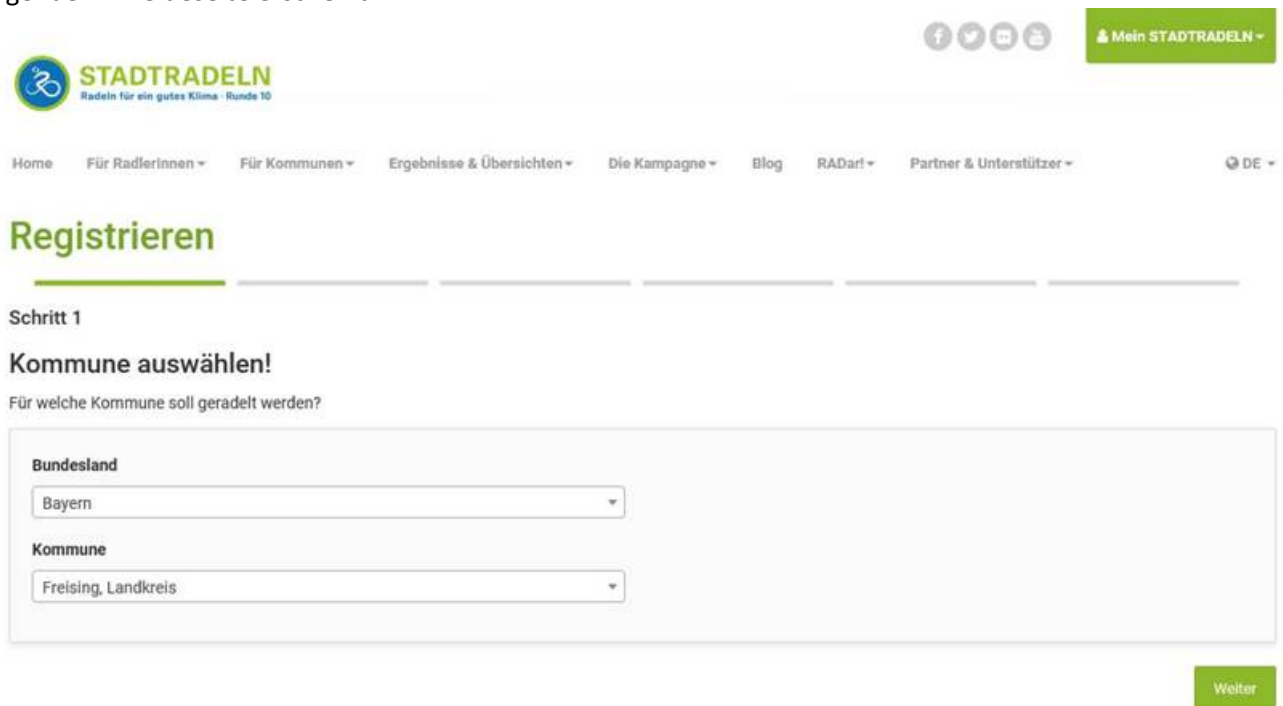
Wenn Sie sich noch nicht angemeldet haben, können Sie dies wie folgt noch bis zum Ende der Aktion.

So registrieren Sie sich in 2 Minuten:

1. Ruft dazu im Internet-Browser Eurer Wahl folgende Adresse (URL) auf (am einfachsten durch direkten Mouse-Klick auf die Adresse) :

https://www.stadtradeln.de/index.php?&id=171&team_preselect=333450

2. Folgende Anmeldeseite erscheint



The screenshot shows the registration page for Stadtradeln. At the top, there is a navigation bar with the logo and the text 'STADTRADELN Radeln für ein gutes Klima - Runde 10'. Below the navigation bar, the main heading is 'Registrieren'. Underneath, it says 'Schritt 1' and 'Kommune auswählen!'. The question is 'Für welche Kommune soll geradelt werden?'. There are two dropdown menus: 'Bundesland' with 'Bayern' selected, and 'Kommune' with 'Freising, Landkreis' selected. A green 'Weiter' button is located at the bottom right of the form.


3. Bundesland (Bayern) und Kommune (Landkreis Freising) auswählen. Klicken Sie auf weiter.
Folgender Bildschirm erscheint:

Registrieren

Schritt 2

Team auswählen oder ein neues gründen!

Einem bereits vorhandenen Team beitreten?

Team wählen 

Das "ö"-Team

x ▾

Eigenes Team gründen und damit TeamkapitänIn werden?

Neues Team gründen!

Zurück

Weiter

4. Team „Das“ö“-Team auswählen. Klicken Sie auf weiter.



Folgender Bildschirm erscheint: Hier können Sie sich neu registrieren oder Ihren vorhanden Zugang verwenden.

Registrieren

Schritt 3

Neuen Zugang anlegen oder vorhandenen von 2015/2016 nutzen?

Neu registrieren Verhängene Benutzerdaten eingeben

Titel (optional): <input type="text" value="Bitte wählen"/>	E-Mail:  <input type="text"/>
Vorname: <input type="text"/>	E-Mail (wiederholen): <input type="text"/>
Nachname: <input type="text"/>	Benutzername (frei wählbar):  <input type="text"/>
	Passwort: <input type="text"/>
	Passwort (wiederholen): <input type="text"/>

5. Geben Sie Ihre Daten ein und klicken Sie auf weiter

6. Schließlich müssen Sie noch die Datenschutzerklärung, die Spielregeln sowie den Haftungsausschluss (für's Radeln) zu akzeptieren.

Der Team-Kapitän des voreingestellten Teams (Team Orange (ödp im Landkreis Freising)) ist "Ulrich Vogl, Freising", also ich selbst. Ich versichere, mit den Daten (Name, Email-Adresse) sorgsam umzugehen, diese nicht weiterzuleiten und von meiner Seite aus nirgendwo zusätzlich zu veröffentlichen. Ihr müsst Euch jedoch bewusst sein, dass Euer Name (nicht die Emailadresse) auf der Hauptseite der Aktion "Stadtradeln im Landkreis Freising" (verantwortlich das Freisinger Landratsamt) im Rahmen der Teamvorstellungen erwähnt wird.

7. Die Registrierung wird durch Drücken der grünen "Registrieren"-Taste abgeschlossen.

Wenden Sie sich bitte gerne an mich, wenn Sie Schwierigkeiten bei der Registrierung haben.

Wir freuen uns auf viele Kilometer für „Das „ö“ Team“ und wünschen allen viel Spaß beim Radeln.

Herzliche Grüße,
Ihr ÖDP Kreisverband Freising